

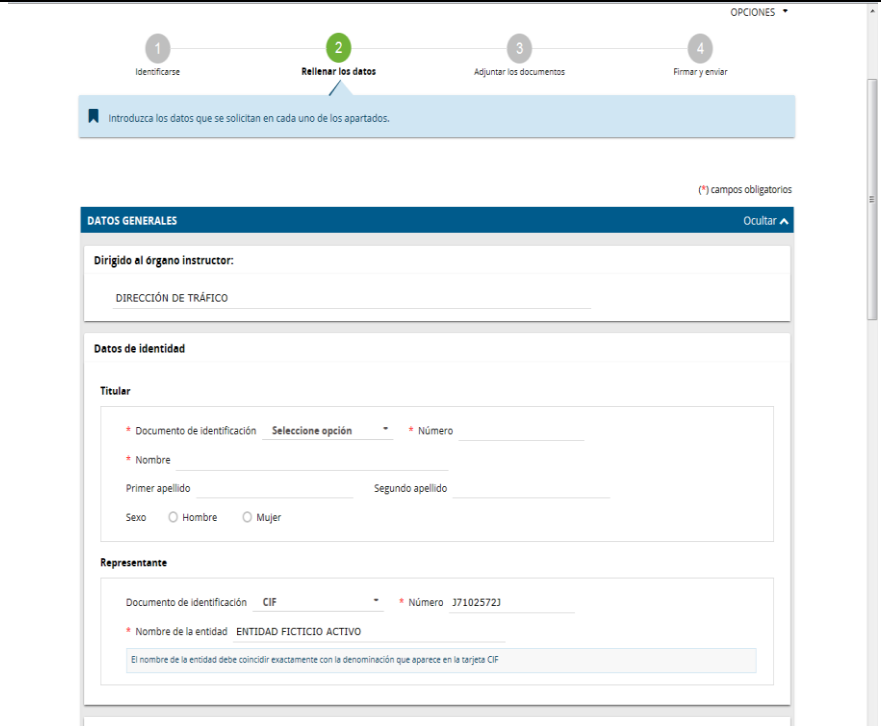
**FORMULARIO ELECTRÓNICO: GUÍA PARA GENERAR UNA “PLANTILLA-TIPO” PARA LAS SOLICITUDES DE AUTORIZACIÓN COMPLEMENTARIA DE CIRCULACIÓN DE VEHÍCULOS (ACC)**

Esta guía tiene objeto facilitar la tramitación de las solicitudes de Autorización Complementaria de Circulación de vehículos (ACC):

La interfaz web muestra el logo 'sede electrónica' y 'euskadi.eus' en la parte superior. El título principal es 'Nueva autorización complementaria de circulación de vehículos (Ref:0075801)' con el sub-título 'Solicitud'. Hay un menú de opciones que incluye 'Consultar solicitudes pendientes', 'Consultar plantillas' y 'Firmar y enviar'. El proceso se divide en tres pasos: 1. Identificarse, 2. Rellenar los datos y 3. Adjuntar los documentos. El paso 1 está activo y muestra un mensaje de instrucciones: 'En primer lugar, especifique si actúa en su nombre (como titular) o en representación de otra persona o entidad (como representante). Después, introduzca en la solicitud los datos que le correspondan: como titular o como representante.' Debajo de este mensaje, hay un campo 'Solicitante:' con dos opciones: 'Titular' (no seleccionada) y 'Representante' (seleccionada). En la parte inferior de la interfaz, se muestra la barra de tareas del sistema con el reloj indicando 18:10 el 2013/06/06.

Accedemos al formulario del procedimiento **“Nueva autorización complementaria de circulación de vehículos”**.

**NOTA:** la posibilidad de **“Guardar o Cargar plantillas”** SÓLO ES POSIBLE con el **“formulario electrónico”**.



OPCIONES ▾

1 Identificarse 2 **Rellenar los datos** 3 Adjuntar los documentos 4 Firmar y enviar

Introduzca los datos que se solicitan en cada uno de los apartados.

(\*) campos obligatorios

**DATOS GENERALES** Ocultar ▴

Dirigido al órgano instructor:

DIRECCIÓN DE TRÁFICO

**Datos de identidad**

**Titular**

\* Documento de identificación Seleccione opción \* Número

\* Nombre

Primer apellido Segundo apellido

Sexo ☐ Hombre ☐ Mujer

**Representante**

Documento de identificación CIF \* Número 371025723

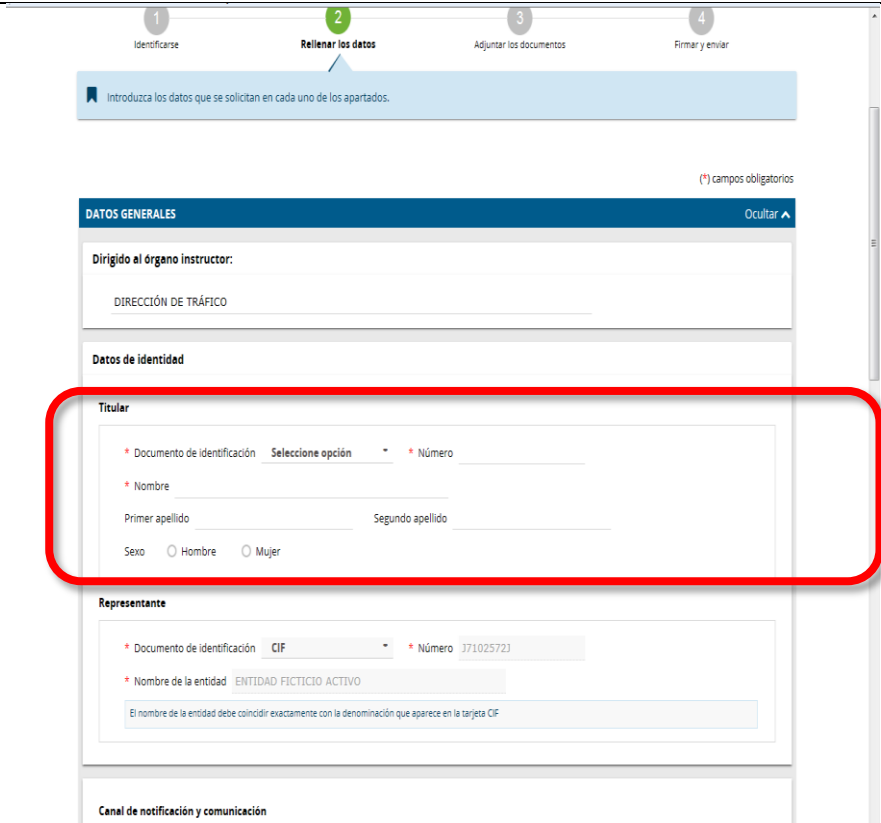
\* Nombre de la entidad ENTIDAD FICTICIO ACTIVO

El nombre de la entidad debe coincidir exactamente con la denominación que aparece en la tarjeta CIF

En la pestaña **“Datos generales”** rellenamos los datos comunes de las solicitudes:

- Representante
- Canal de notificación y comunicación
- Datos para recibir avisos
- Idioma de las notificaciones, comunicaciones y avisos

**NOTA:** dejamos sin rellenar los datos del **“Titular”**.



OPCIONES ▾

1 Identificarse 2 **Rellenar los datos** 3 Adjuntar los documentos 4 Firmar y enviar

Introduzca los datos que se solicitan en cada uno de los apartados.

(\*) campos obligatorios

**DATOS GENERALES** Ocultar ▴

Dirigido al órgano instructor:

DIRECCIÓN DE TRÁFICO

**Datos de identidad**

**Titular**

\* Documento de identificación Seleccione opción \* Número

\* Nombre

Primer apellido Segundo apellido

Sexo ☐ Hombre ☐ Mujer

**Representante**

Documento de identificación CIF \* Número 371025723

\* Nombre de la entidad ENTIDAD FICTICIO ACTIVO

El nombre de la entidad debe coincidir exactamente con la denominación que aparece en la tarjeta CIF

**Canal de notificación y comunicación**

En la pestaña “**Datos solicitud**” rellenamos aquellos datos que consideremos comunes de las solicitudes:

- Datos de la solicitud
- Carga (Si / No)
- Tasa

1 Identificarse 2 **Rellenar los datos** 3 Adjuntar los documentos 4 Firmar y enviar

Introduzca los datos que se solicitan en cada uno de los apartados.

(\*) campos obligatorios

**DATOS GENERALES** [Mostrar ▼](#)

**DATOS SOLICITUD** [Ocultar ▲](#)

**Datos de la solicitud**

\* Tipo de transporte:  
VERTE (Vehículos en Régimen de Transporte Especial)

\* El vehículo para el que solicita la autorización supera alguna de las siguientes dimensiones (umbral común):

- Longitud: 35 metros.
- Anchura: 4,5 metros.
- Altura: 4,5 metros.
- Masa: 75 toneladas.

☐ Sí ☒ No

\* ¿Itinerario concreto? ☐ Sí ☒ No

\* Plazo: 24 meses

**Carga**

\* Carga: ☒ Sí ☐ No

\* Tipo de carga: Indivisible

\* El conjunto a autorizar es igual o inferior a 20,55 m de largo, 3 m de ancho, 4,5 m de alto y 45 Tn de peso. ☐ Sí ☒ No

Deberá describir la carga en el apartado correspondiente.

**Tasa**

NOTA: En la pestaña “**Vehículos a motor**” rellenamos aquellos datos que consideremos comunes de las solicitudes.

1 Identificarse 2 **Rellenar los datos** 3 Adjuntar los documentos 4 Firmar y enviar

Introduzca los datos que se solicitan en cada uno de los apartados.

(\*) campos obligatorios

**DATOS GENERALES** [Mostrar ▼](#)

**DATOS SOLICITUD** [Mostrar ▼](#)

**VEHÍCULOS A MOTOR** [Ocultar ▲](#)

(Máximo 25)

**Características vehículos motor a utilizar**

\* Matrícula: 2222 / Bastidor:

Fecha caducidad matrícula temporal:

\* Marca / Fabricante: inn

\* Clasificación del vehículo: 222 \* Tipo de vehículo: Autobús rígido

\* Fecha válida ITV: 06/06/2018

\* MOM o Tara (Tn): 11 \* MMTA (Tn): 22 \* MRMTA (Tn): 222

\* Velocidad máxima (km/h): 30 \* Voladizo posterior (m): 22

\* Nº de ejes o líneas de eje: 0

\* Anchura (m): 1 \* Longitud (m): 1 Altura (m):

Tira o empuja la carga: Tira

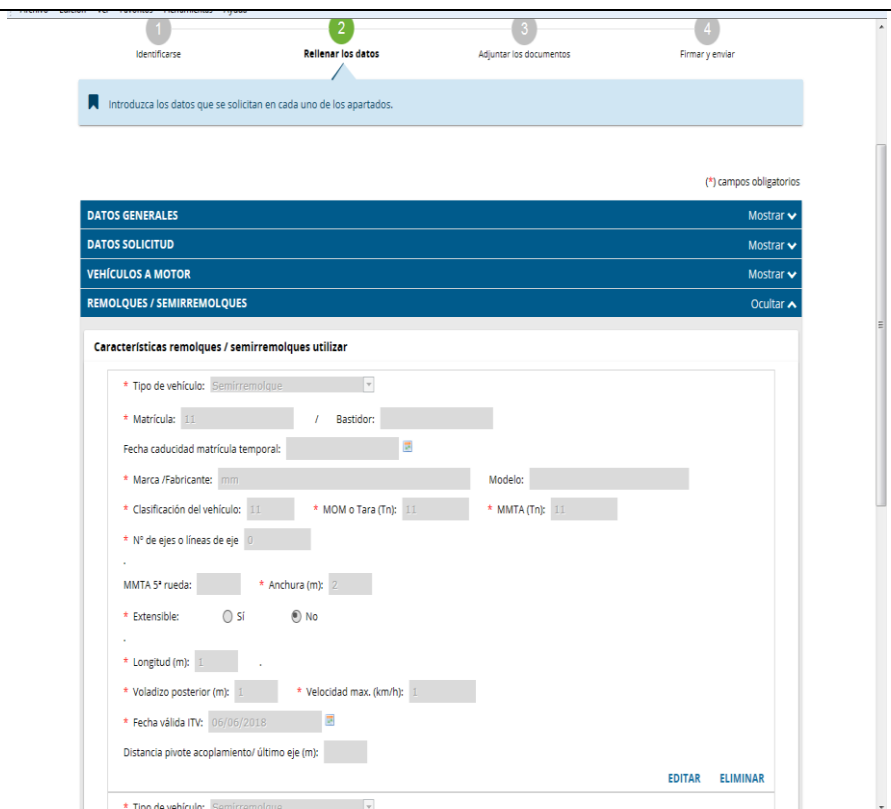
[EDITAR](#) [ELIMINAR](#)

\* Matrícula: 22222 / Bastidor:

Fecha caducidad matrícula temporal:

\* Marca / Fabricante: inn

En la pestaña **“Remolques / semiremolques”** rellenamos aquellos datos que consideremos comunes de las solicitudes.



1 Identificarse 2 Rellenar los datos 3 Adjuntar los documentos 4 Firmar y enviar

Introduzca los datos que se solicitan en cada uno de los apartados.

(\*) campos obligatorios

**DATOS GENERALES** Mostrar ▼

**DATOS SOLICITUD** Mostrar ▼


**VEHÍCULOS A MOTOR** Mostrar ▼


**REMOLQUES / SEMIRREMOLQUES** Ocultar ▲

**Características remolques / semiremolques utilizar**

\* Tipo de vehículo: Semiremolque


\* Matrícula: 11 / Bastidor: 11

Fecha caducidad matrícula temporal: 

\* Marca / Fabricante: mm Modelo: 

\* Clasificación del vehículo: 11 \* MOM o Tara (Tn): 11 \* MMTA (Tn): 11


\* Nº de ejes o líneas de eje: 0


MMTA 5+ rueda:  \* Anchura (m): 2

\* Extensible: ☐ Sí ☒ No

\* Longitud (m): 1

\* Voladizo posterior (m): 1 \* Velocidad max. (km/h): 1

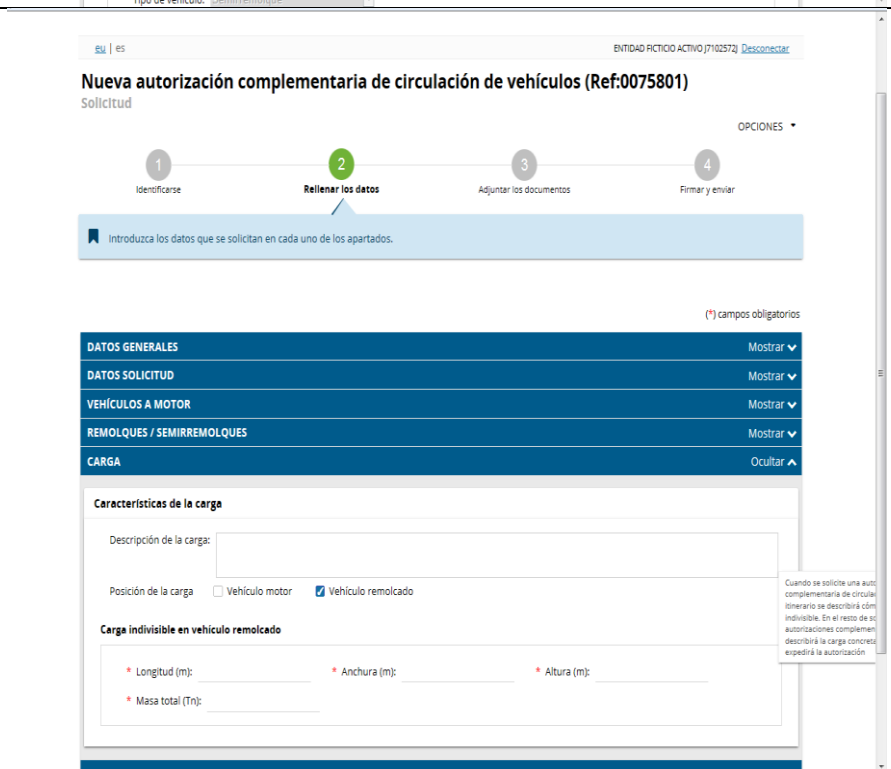
\* Fecha válida ITV: 06/06/2018 

Distancia pivote acoplamiento/ último eje (m): 

EDITAR ELIMINAR

\* Tipo de vehículo: Semiremolque

En la pestaña **“Carga”** rellenamos aquellos datos que consideremos comunes de las solicitudes.



es ENTIDAD FICTICIA ACTIVO (7102572) Desconectar

**Nueva autorización complementaria de circulación de vehículos (Ref:0075801)**

Solicitud

1 Identificarse 2 Rellenar los datos 3 Adjuntar los documentos 4 Firmar y enviar

OPCIONES ▼

Introduzca los datos que se solicitan en cada uno de los apartados.

(\*) campos obligatorios

**DATOS GENERALES** Mostrar ▼


**DATOS SOLICITUD** Mostrar ▼

**VEHÍCULOS A MOTOR** Mostrar ▼

**REMOLQUES / SEMIRREMOLQUES** Mostrar ▼




**CARGA** Ocultar ▲


**Características de la carga**

Descripción de la carga: 

Posición de la carga ☐ Vehículo motor ☒ Vehículo remolcado

**Carga indivisible en vehículo remolcado**

\* Longitud (m):  \* Anchura (m):  \* Altura (m): 

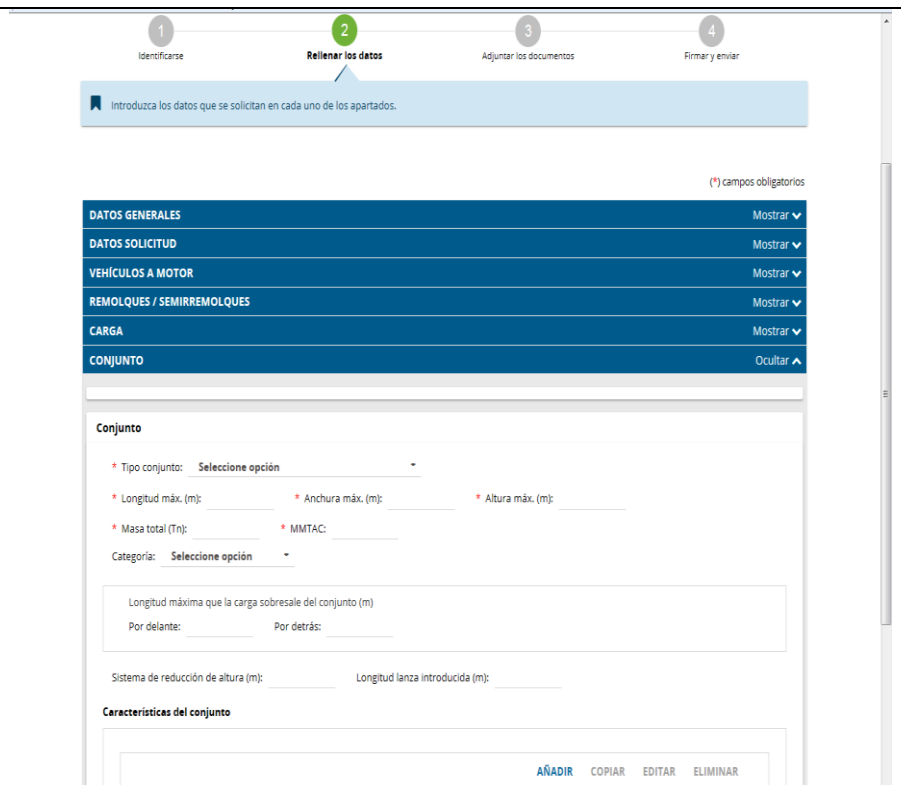
\* Masa total (Tn): 

EDITAR ELIMINAR

Continúa

Cuando se solicite una autorización complementaria de circulación itinerario se describirá con un itinerario. En el resto de autorizaciones complementarias se describirá la carga concreta expedirá la autorización.

En la pestaña “Conjunto” rellenamos aquellos datos que consideremos comunes de las solicitudes.



The screenshot shows the 'Conjunto' (Common) tab selected in the application form. The form is divided into several sections, each with a 'Mostrar' (Show) or 'Ocultar' (Hide) button. The sections are:

- DATOS GENERALES** (Show)
- DATOS SOLICITUD** (Show)
- VEHÍCULOS A MOTOR** (Show)
- REMOLQUES / SEMIRREMOLQUES** (Show)
- CARGA** (Show)
- CONJUNTO** (Ocultar)

The 'Conjunto' section is expanded, showing the following fields:

- \* Tipo conjunto: Seleccione opción
- \* Longitud máx. (m):
- \* Anchura máx. (m):
- \* Altura máx. (m):
- \* Masa total (Tn):
- \* MMTAC:
- Categoría: Seleccione opción
- Longitud máxima que la carga sobresale del conjunto (m):
- Por delante:
- Por detrás:
- Sistema de reducción de altura (m):
- Longitud lanza introducida (m):

At the bottom of the 'Conjunto' section, there are buttons: AÑADIR, COPIAR, EDITAR, and ELIMINAR.

En la pestaña “Itinerario” rellenamos aquellos datos que consideremos comunes de las solicitudes.



The screenshot shows the 'Itinerario' (Itinerary) tab selected in the application form. The form is divided into several sections, each with a 'Mostrar' (Show) or 'Ocultar' (Hide) button. The sections are:

- DATOS GENERALES** (Show)
- DATOS SOLICITUD** (Show)
- VEHÍCULOS A MOTOR** (Show)
- REMOLQUES / SEMIRREMOLQUES** (Show)
- CARGA** (Show)
- CONJUNTO** (Show)
- ITINERARIO** (Ocultar)

The 'Itinerario' section is expanded, showing the following fields:

- \* Territorio histórico de comienzo del itinerario: Seleccione opción
- \* Km. del recorrido:

The dropdown menu for 'Territorio histórico de comienzo del itinerario' is open, showing the following options:

- Seleccione opción
- Araba/Álava
- Bizkaia
- Gipuzkoa

At the bottom of the 'Itinerario' section, there are buttons: DECLARACIONES RESPONSABLES and a 'Mostrar' button.

En la pestaña “Declaraciones responsables” rellenamos la casilla de verificación correspondiente.



sede electrónica

EU | ES ENTIDAD FICTICIO ACTIVO (7102572) [Desconectar](#)

### Nueva autorización complementaria de circulación de vehículos (Ref:0075801)

Solicitud

OPCIONES ▾

- 1 Identificarse
- 2 Rellenar los datos
- 3 Adjuntar los documentos
- 4 Firmar y enviar

Introduzca los datos que se solicitan en cada uno de los apartados.

(\*) campos obligatorios

DATOS GENERALES	Mostrar ▾
DATOS SOLICITUD	Mostrar ▾
VEHICULOS A MOTOR	Mostrar ▾
REMOLQUES / SEMIRREMOLQUES	Mostrar ▾
CARGA	Mostrar ▾
CONJUNTO	Mostrar ▾
ITINERARIO	Mostrar ▾
DECLARACIONES RESPONSABLES	Ocultar ▲

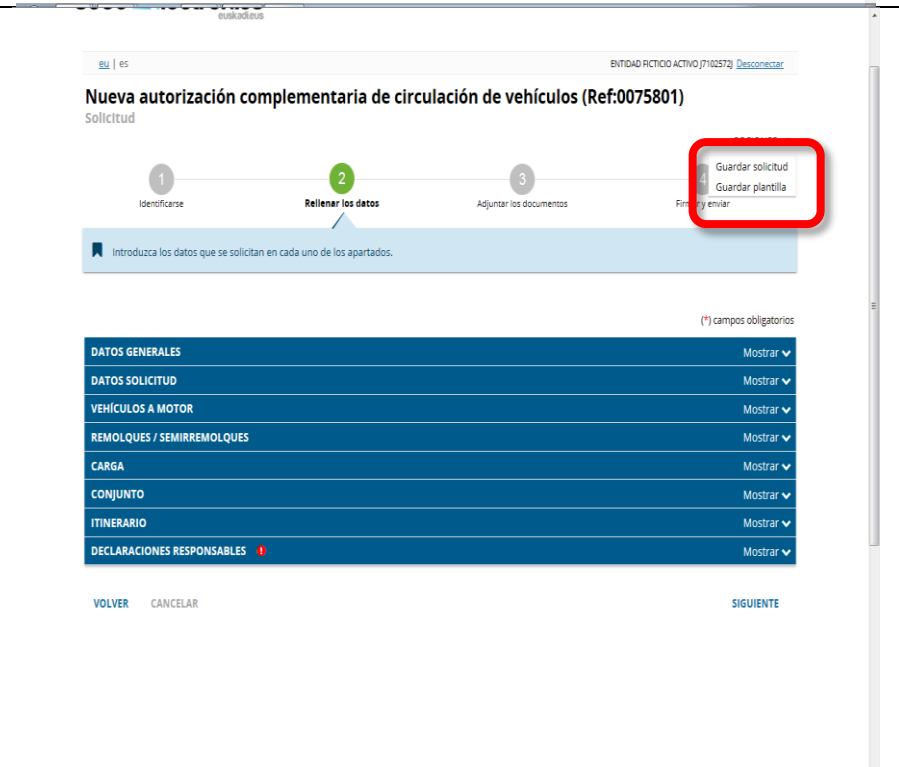
**Declaraciones responsables**

Declaro que (Deberán marcarse las casillas de verificación que corresponda en cada caso):

☐ \* Los datos contenidos en esta solicitud, y, en su caso, en los documentos que le acompañan son verdaderos.

Al terminar de rellenar los datos comunes, seleccione el botón “Guardar plantilla”.

**NOTA:** Si selecciona el botón “Guardar solicitud” no podrá reutilizar el formulario para futuras solicitudes.



sede electrónica

EU | ES ENTIDAD FICTICIO ACTIVO (7102572) [Desconectar](#)

### Nueva autorización complementaria de circulación de vehículos (Ref:0075801)

Solicitud

OPCIONES ▾

- 1 Identificarse
- 2 Rellenar los datos
- 3 Adjuntar los documentos
- 4 Firmar y enviar

Introduzca los datos que se solicitan en cada uno de los apartados.

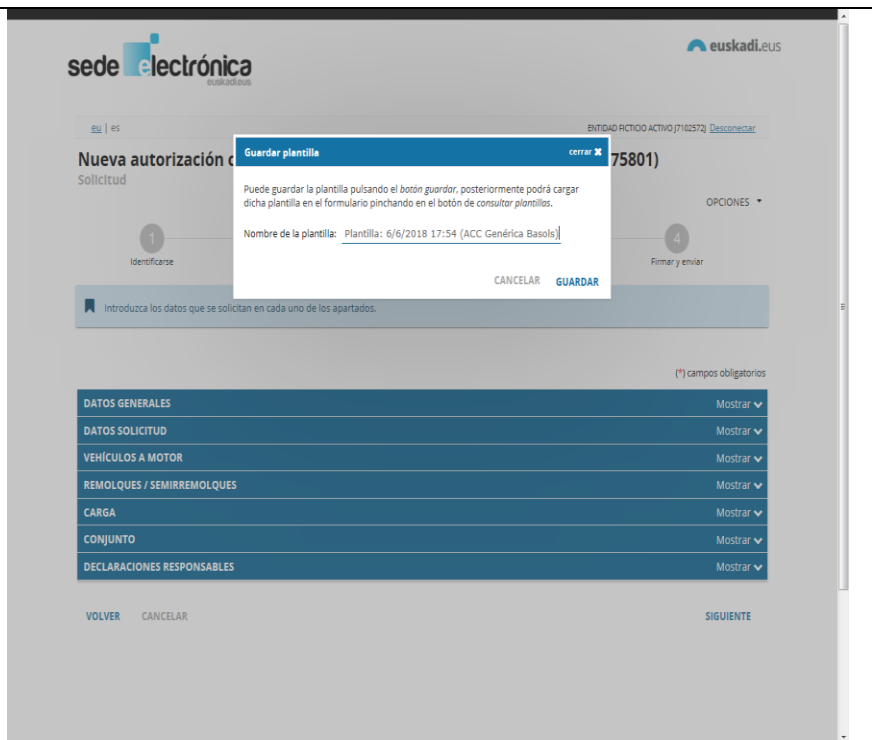
(\*) campos obligatorios

DATOS GENERALES	Mostrar ▾
DATOS SOLICITUD	Mostrar ▾
VEHICULOS A MOTOR	Mostrar ▾
REMOLQUES / SEMIRREMOLQUES	Mostrar ▾
CARGA	Mostrar ▾
CONJUNTO	Mostrar ▾
ITINERARIO	Mostrar ▾
DECLARACIONES RESPONSABLES	Mostrar ▾

VOLVER CANCELAR SIGUIENTE

Al guardar la plantilla podrá renombrarla para una mejor identificación

**GUARDAR PLANTILLA:** Puede guardar la plantilla pulsando el *botón guardar*, posteriormente podrá cargar dicha plantilla en el formulario pinchando en el botón de *consultar plantillas*.



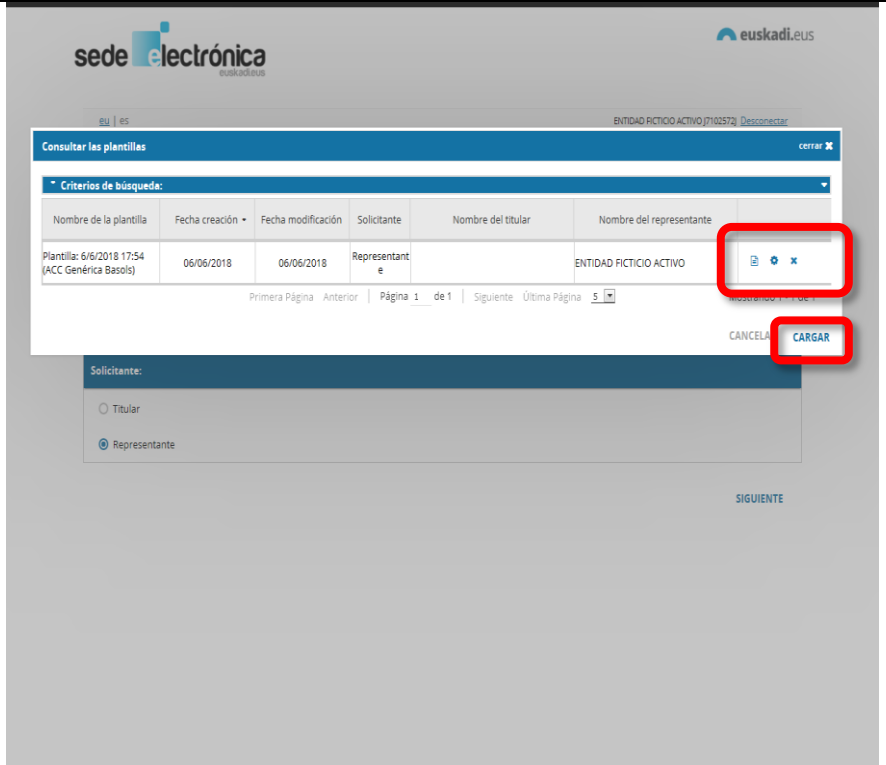
The screenshot shows the 'sede electrónica' website interface. A modal dialog titled 'Guardar plantilla' is open, displaying instructions on how to save and load templates. The dialog includes a text input field for the template name, which currently contains 'Plantilla: 6/6/2018 17:54 (ACC Genérica Basols)'. Below the input field are 'CANCELAR' and 'GUARDAR' buttons. In the background, the main form for 'Nueva autorización complementaria de circulación de vehículos' is visible, showing a progress bar with steps: 1. Identificarse, 2. Rellenar los datos, 3. Adjuntar los documentos, and 4. Firmar y enviar. The 'Identificarse' step is currently active.

Para usa una plantilla guardada para hacer una solicitud nueva: OPCIONES / Consultar plantillas



The screenshot shows the 'sede electrónica' website interface. The page title is 'Nueva autorización complementaria de circulación de vehículos (Ref:0075801)'. The 'OPCIONES' menu is open, showing 'Consultar solicitudes pendientes', 'Consultar plantillas', and 'Firmar y enviar'. The 'Consultar plantillas' option is selected. Below the menu, there is a section for 'Solicitante:' with two radio buttons: 'Titular' and 'Representante'. The 'Representante' option is selected. At the bottom right, there is a 'SIGUIENTE' button.

Entre las guardadas, CARGAR la plantilla oportuna.



Consultar las plantillas

Cerrar

Criterios de búsqueda:

Nombre de la plantilla	Fecha creación	Fecha modificación	Solicitante	Nombre del titular	Nombre del representante
Plantilla: 6/6/2018 17:54 (ACC Genérica Basols)	06/06/2018	06/06/2018	Representante		ENTIDAD FICTICIO ACTIVO

Primera Página Anterior Página 1 de 1 Sigüiente Última Página 5

CANCELAR CARGAR

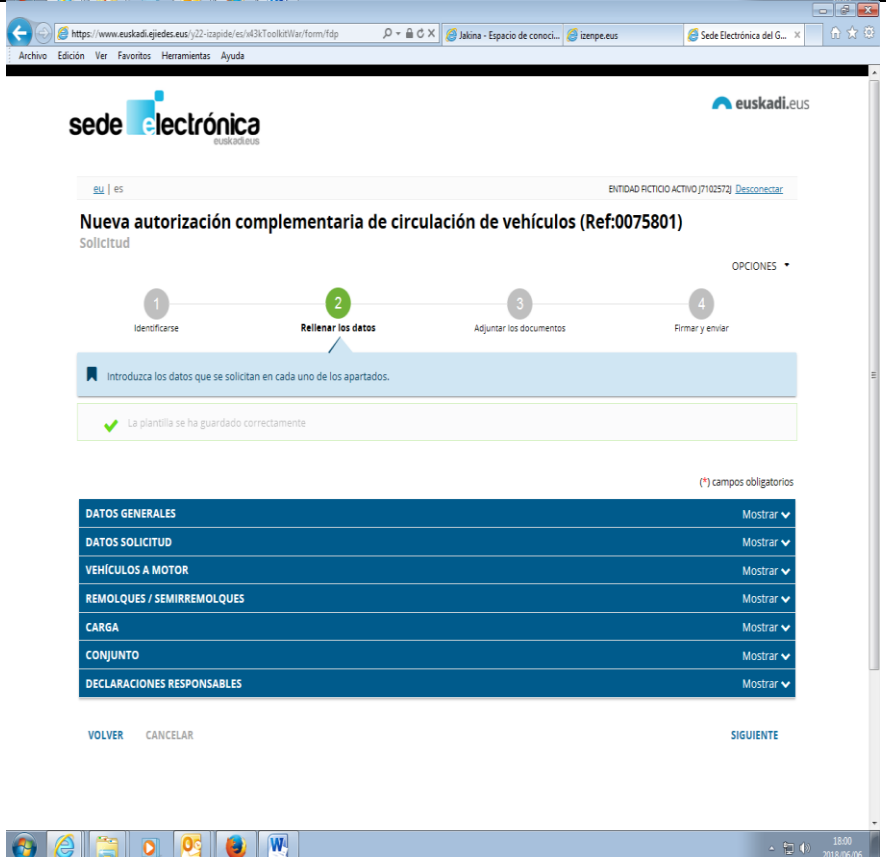
Solicitante:

☐ Titular

☒ Representante

SIGUIENTE

Cargada la plantilla, se rellenarán o cambiarán los datos necesarios para la solicitud que se va a presentar.



sede electrónica euskadi.eus

eu | es ENTIDAD FICTICIO ACTIVO (7102572) Desconectar

Nueva autorización complementaria de circulación de vehículos (Ref:0075801)

Solicitud

OPCIONES

1 Identificarse 2 Rellenar los datos 3 Adjuntar los documentos 4 Firmar y enviar

Introduzca los datos que se solicitan en cada uno de los apartados.

✓ La plantilla se ha guardado correctamente

(\*) campos obligatorios

DATOS GENERALES Mostrar

DATOS SOLICITUD Mostrar

VEHÍCULOS A MOTOR Mostrar

REMOLQUES / SEMIRREMOLQUES Mostrar

CARGA Mostrar

CONJUNTO Mostrar

DECLARACIONES RESPONSABLES Mostrar

VOLVER CANCELAR SIGUIENTE